

Principais dados estatísticos 2017

26/3/2017

Direção Geral dos Assuntos Consulares e
das Comunidades Portuguesas



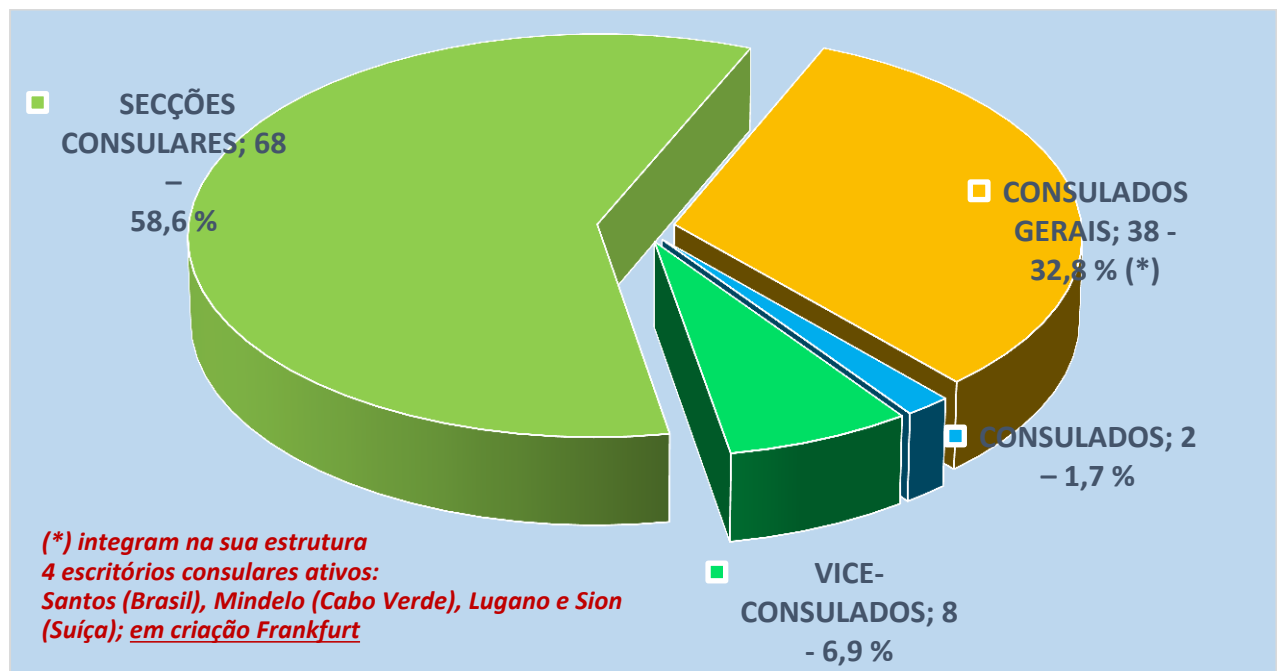
COMUNIDADES
PORTUGUESAS

PRINCIPAIS INDICADORES ESTATÍSTICOS DA ATIVIDADE CONSULAR 2017

Sumário

- 1. Rede dos serviços externos**
- 2. Rede e comunidade**
- 3. Atos consulares**
- 4. Tipologia dos atos**
- 5. Principais atos praticados**
- 6. Os 20 principais postso consulares**
- 7. Vistos Schengen e nacionais**
- 8. Recenseamento eleitoral**
- 9. Presenças consulares**
- 10. Apoio e proteção consulares**
- 11. Atendimento ao público**
- 12. Comunidade portuguesa no estrangeiro**

1. Há 342 serviços consulares ativos em 148 países; dos quais, 116 serviços nucleares ou principais e 226 consulados honorários.
Os 116 principais estão assim distribuídos



Fonte: DGACCP/SAC

2. Rede Consular nuclear (CG, C, SC, VC) (*) e distribuição da comunidade portuguesa

CONTINENTES	POSTOS (30/06/18)	PESO RELATIVO %	COMUNIDADE PORTUGUESA (**)	PESO RELATIVO %	RÁCIO % NACIONAIS POR POSTO
ÁFRICA	22	19%	318.723	6%	14.487
AMÉRICA	31	27%	2.848.009	50%	91.871
ÁSIA (***)	19	16%	221.208	4%	11.643
EUROPA	42	36%	2.314.442	40%	55.106
OCEÂNIA	2	2%	38.405	1%	19.203
TOTAL	116		5.740.787		

(*) CG – CONSULADO GERAL; C – CONSULADO; SC – SECÇÃO CONSULAR; VC - VICE CONSULADO

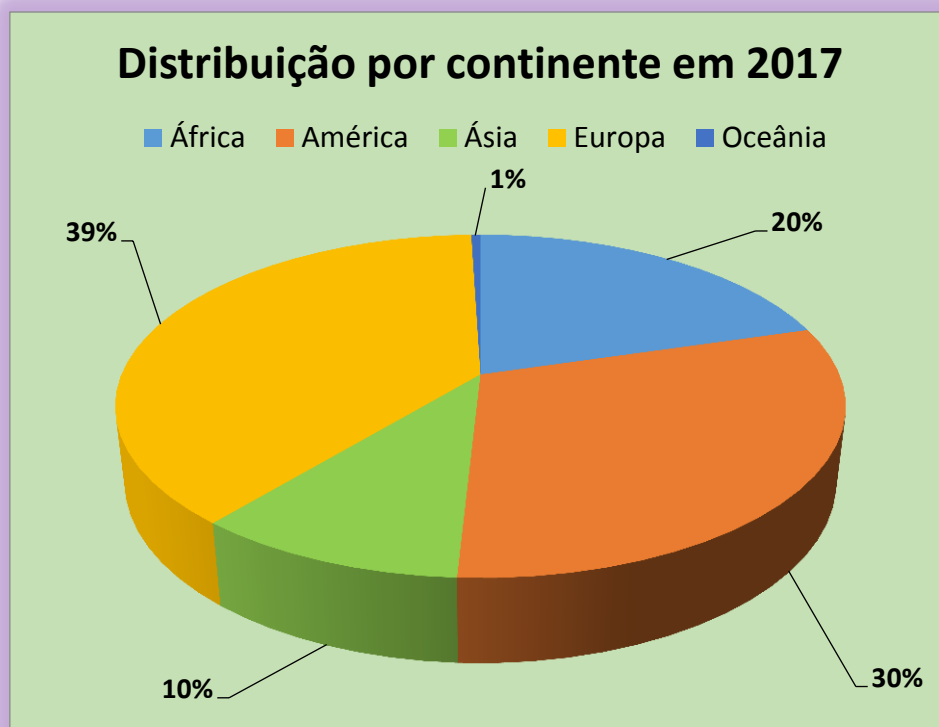
(**) PELO CRITÉRIO DA NACIONALIDADE E LUSO DESCENDÊNCIA

(***) INLCUI O NOVO CONSULADO GERAL EM CANTÃO, ABERTO A 26/6/2018

Fonte: DGACCP/SAC

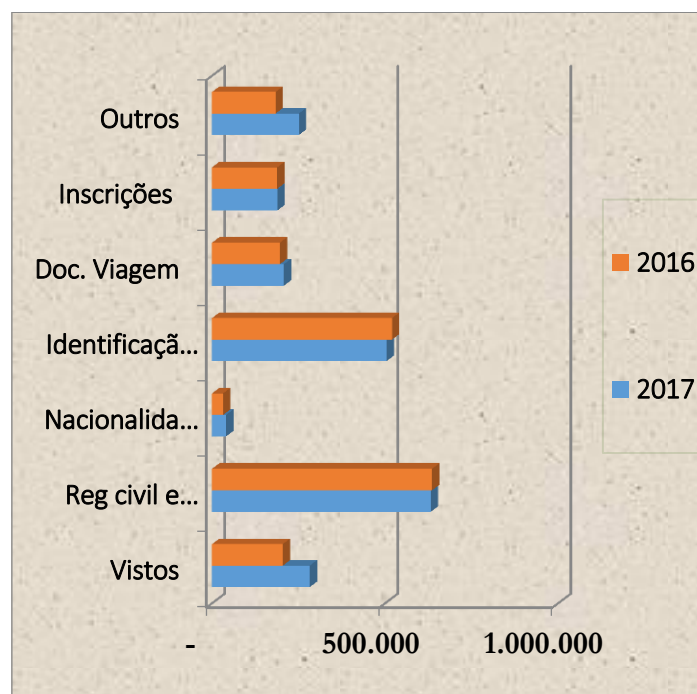
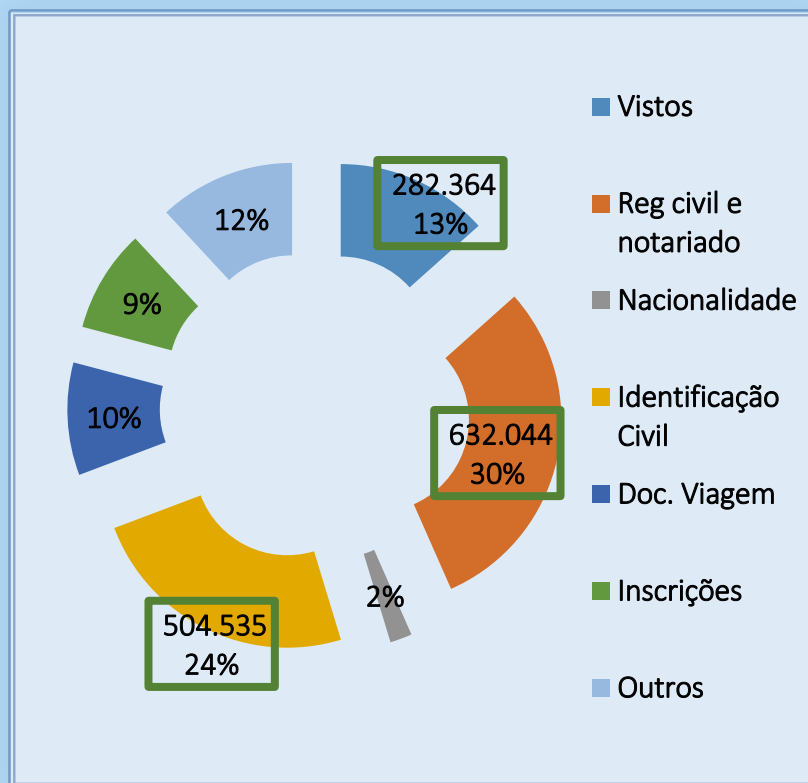
3. Atos consulares praticados na rede externa

Volume de atos praticados 2016 / 2017		
	2017	2016
África	430,900	323,581
América	640,651	649,833
Ásia	214,606	198,328
Europa	810,968	776,588
Oceânia	10,267	10,126
	2,107,392	1,960,472
	+ 7, 5 %	



Fonte: DGACCP/SAC

4. Tipologia de atos praticados em 2017 e comparação 2016 /2017



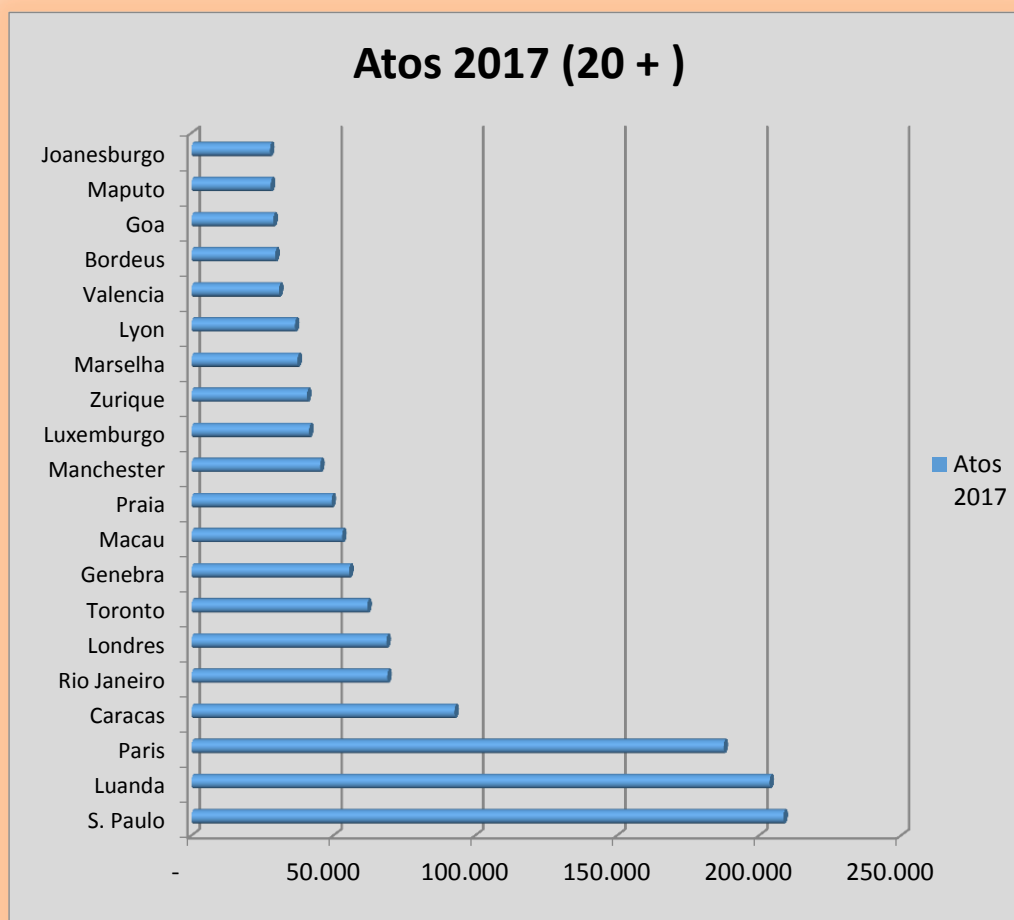
Fonte: DGACCP/SAC

5. Principais atos praticados em 2017

	TIPOLOGIA DE ATOS	2017	% do total
1	Emissão de cartão de cidadão	257,649	12%
2	Vistos de curta e longa duração	251,659	12%
3	Reconhecimento assinaturas	179,149	9%
4	Passaporte Comum	175,009	8%
5	Inscrição Consular	149,723	7%
6	Fotocópia certificada, pública forma	97,837	5%
7	Certidão de registo ou de documento	89,002	4%
8	Ato não especificado na TEC	44,993	3%
9	Conferência de fotocópias	43,993	2%
10	Receção e encaminhamento documentos	35,285	2%
	SUBTOTAL	1,324,299	63%
	TOTAL ATOS	2,107,392	

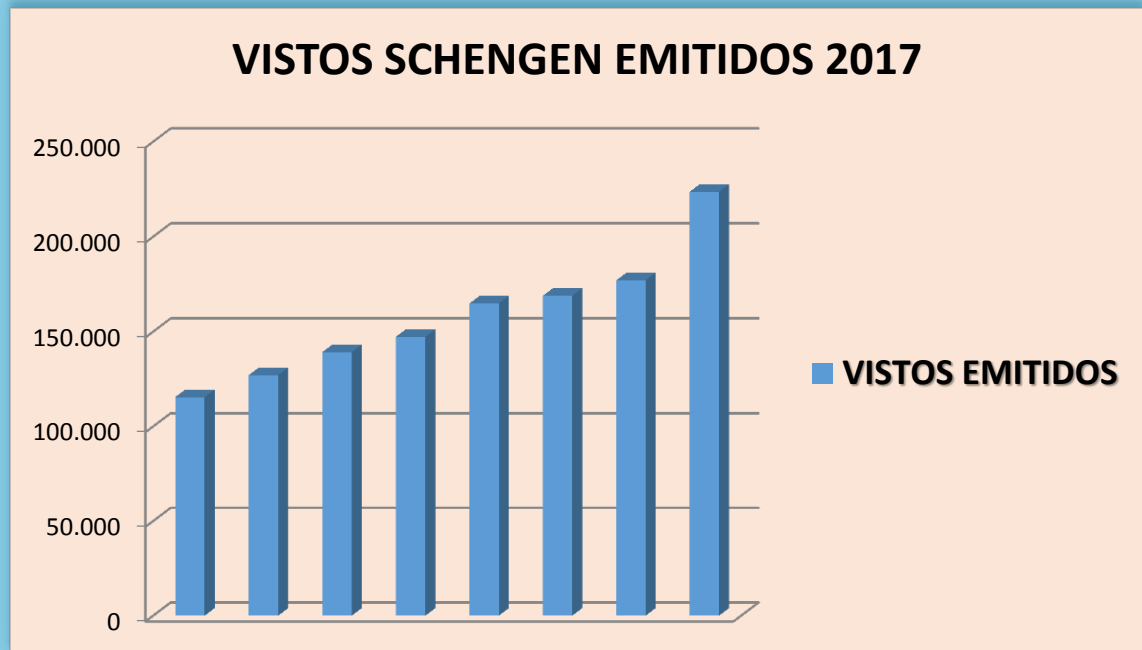
Fonte: DGACCP/SAC

6. Os 20 principais Postos Consulares em nº de atos



FONTE: DGACCP/SAC

7. Vistos Schengen emitidos em 2017 e evolução desde 2010



ANOS	2010	2011	2012	2013	2014	2015	2016	2017
VISTOS EMITIDOS	115.488	127.149	139.255	147.305	164.816	168.892	177.027	223.657

Fonte: DGACCP/VCP

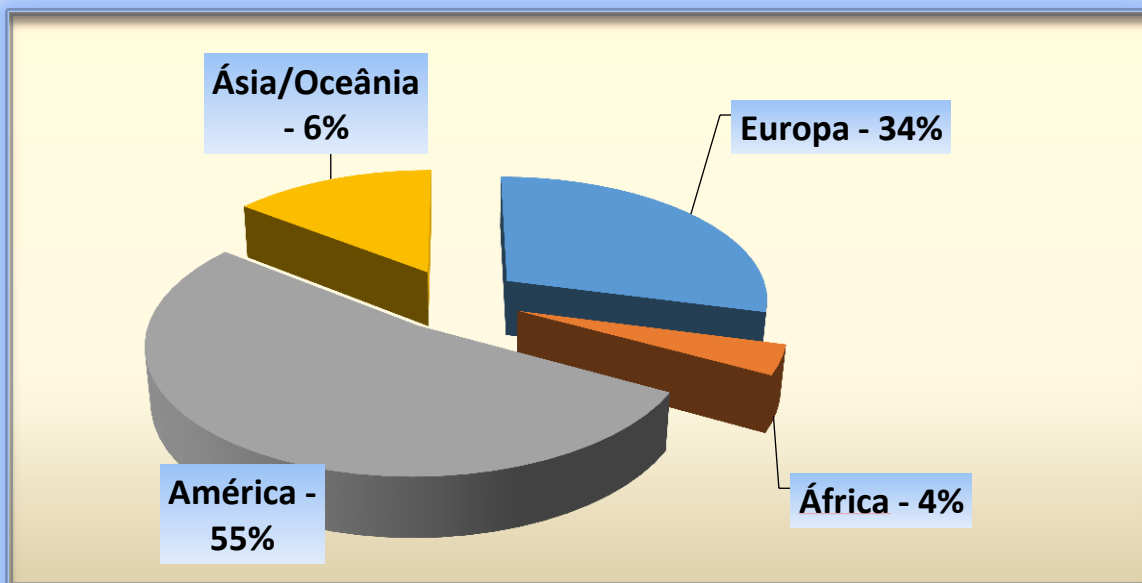
ANOS	2010	2011	2012	2013	2014	2015	2016	2017
VISTOS EMITIDOS	15.042	14.339	15.834	14.049	14.904	16.941	20.119	27.993
Variação		-5%	10%	-11%	6%	14%	19%	39%

7.1. Vistos nacionais, progressão desde 2010

8. Recenseamento eleitoral a 31.12.2017

A 31/12/2017

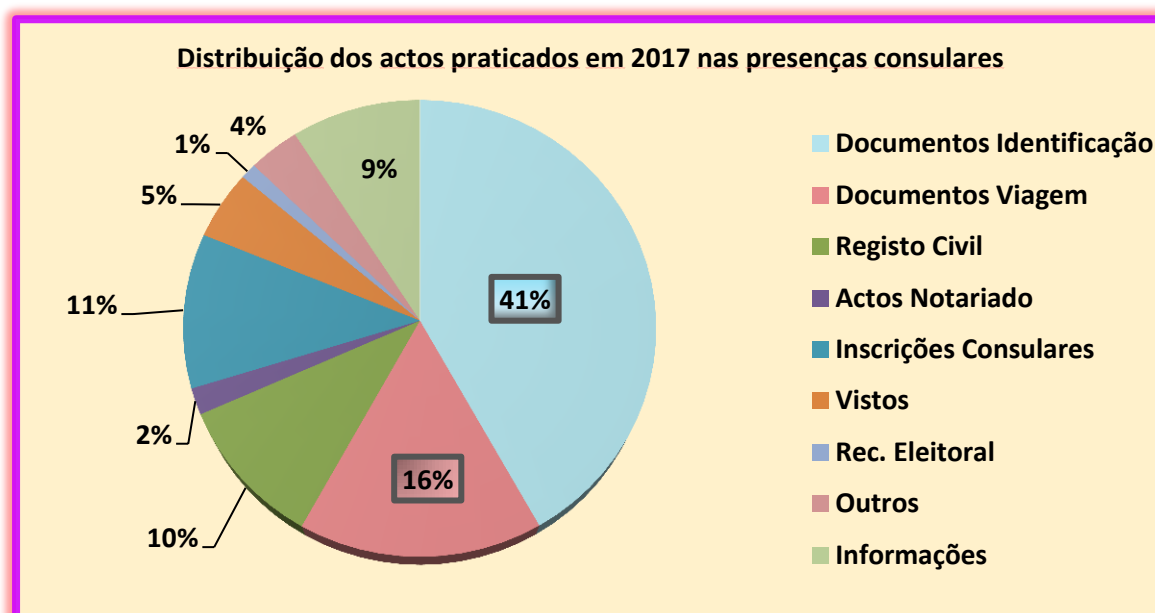
318.451 inscritos no estrangeiro



Fonte: DGACCP/AE (MAI)

9. Presenças consulares

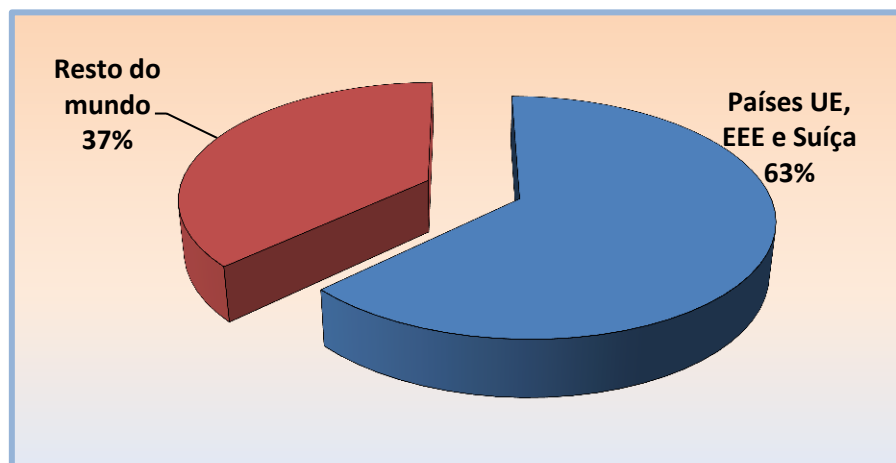
	2015	2016	2017	Variação 16/17
Nº Presenças	618	620	618	-
Postos	42	44	45	-
Países	27	24	20	-17%
Locais	184	167	166	-
Utentes	32.635	33.443	34.814	4%
Atos	39.17	41.914	43.028	3%
Cobertura receita / despesa				24%



Fonte: DGACCP

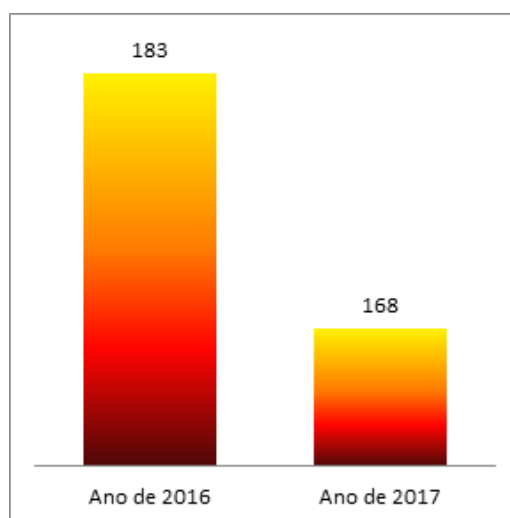
10. Apoio e proteção consulares

a. Proveniência dos expulsados e deportados



Fonte: DGACCP/EMI

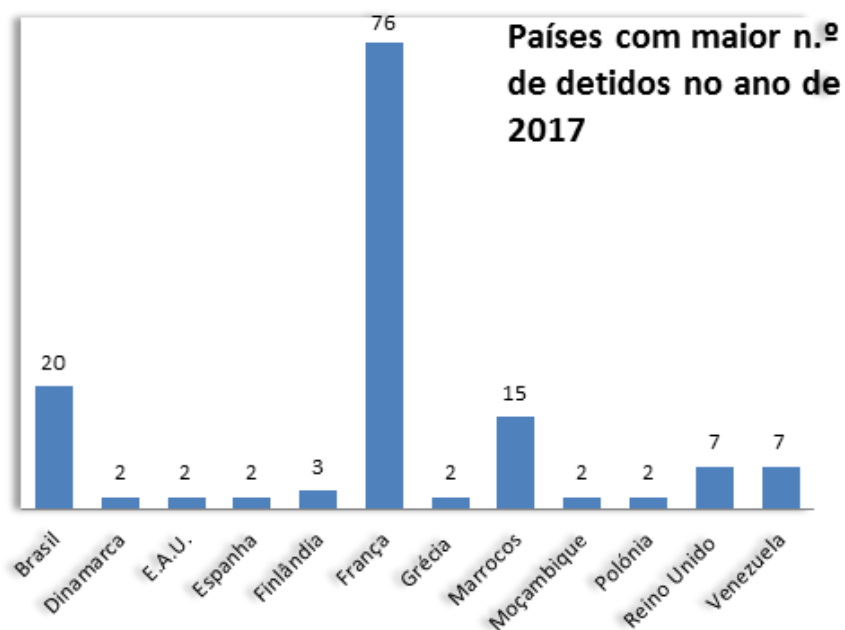
b. Novos nacionais detidos



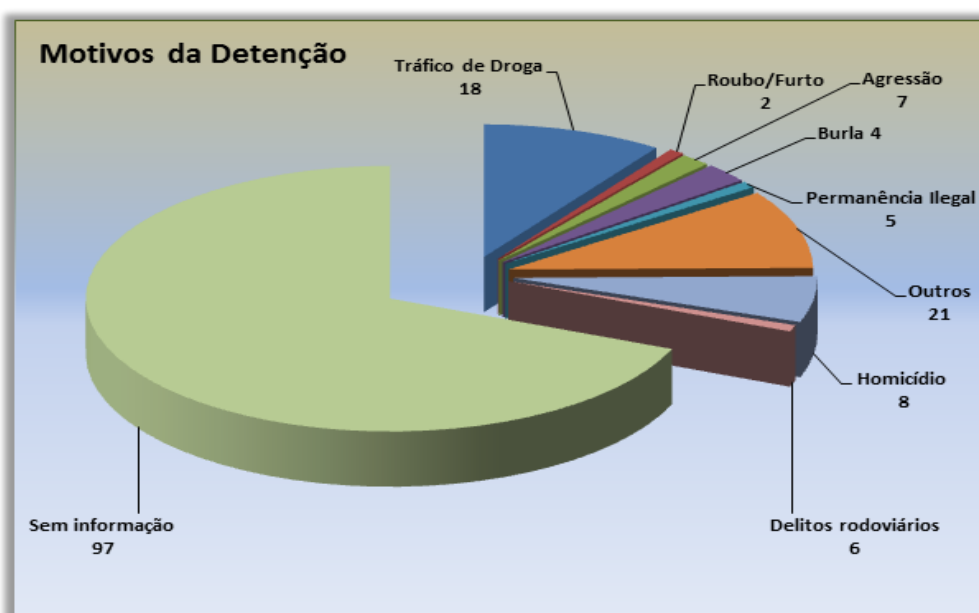
Fonte: DGACCP/SAC

c. Principais países de detenção

Total acumulado de **1942** cidadãos nacionais detidos no estrangeiro.



Fonte: DGACCP/SAC

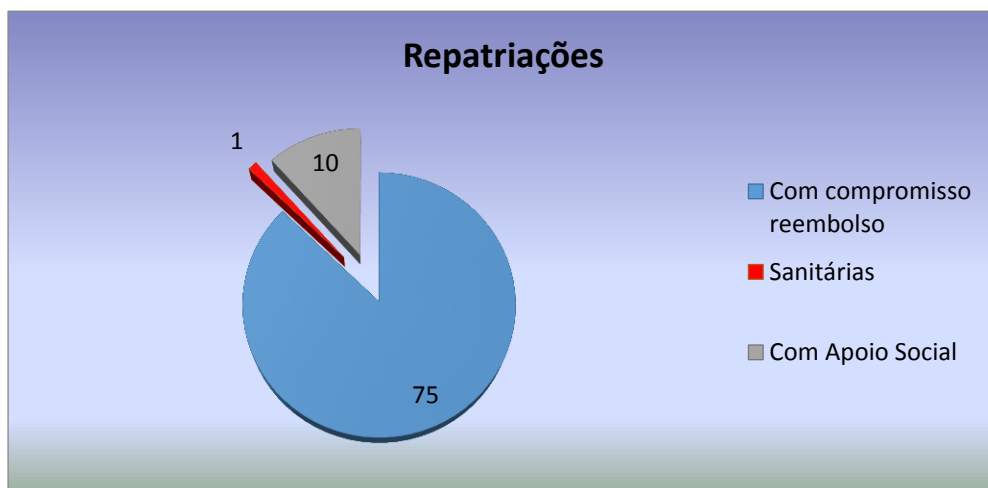


Fonte: DGACCP/SAC

d. Repatriações

Repatriações c/ compromisso reembolso	Repatriações Sanitárias	Repatriações com Apoio Social
75	1	10

Fonte: DGACCP/SAC/EMI /DSR



Fonte: DGACCP/SAC/EMI /DSR

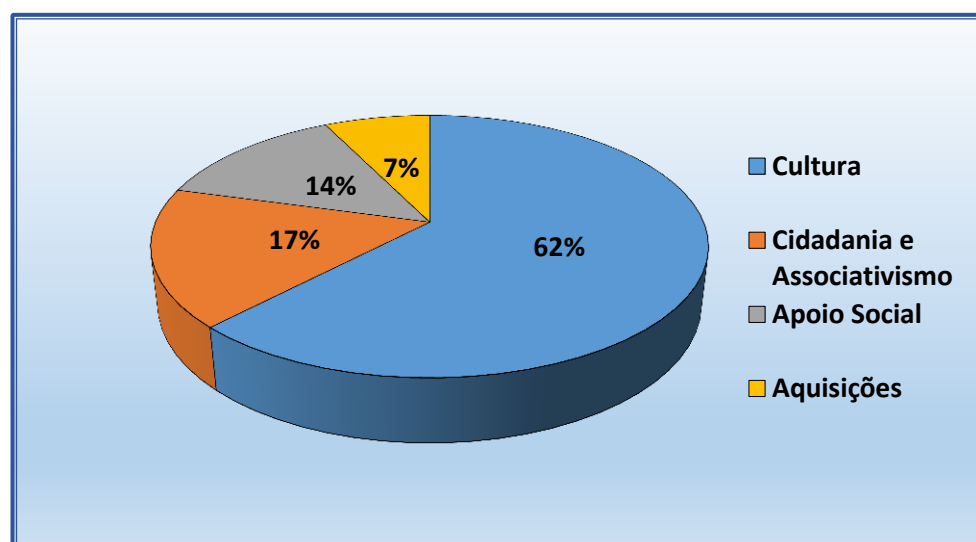
e. Apoio ao associativismo

Apoio Financeiro ao abrigo do regulamento de atribuição de apoios pela DGACCP

Total Candidaturas analisadas	109
Candidaturas Apoiadas	82
Candidaturas Sem Efeito	26
Candidaturas Indeferidas	1
Montante Total Atribuído	290.075,74 €

Fonte: DGACCP/EMI

Tipologia dos apoios concedidos



Fonte: DGACCP/EMI

11. Atendimento Público

Presencial e por via remota

- Processadas 86.166 legalizações/autenticações de documentos, pelos Gabinetes de Atendimento ao Público.
- Efetuados pelas Direções de Serviços SAC, EMI, VCP e DSR:
 - 4.872 atendimentos de apoio jurídico-social, presenciais e via telefónica
 - 272 atendimentos presenciais, telefónicos e por correio eletrónico, no âmbito da temática «Trabalhar no Estrangeiro»
 - 9000 outros atendimentos recebidos na caixa de correio institucional dos serviços
 - 2.976 mensagens eletrónicas e 2.821 contactos telefónicos na linha azul de vistos

Portal das Comunidades Portuguesas

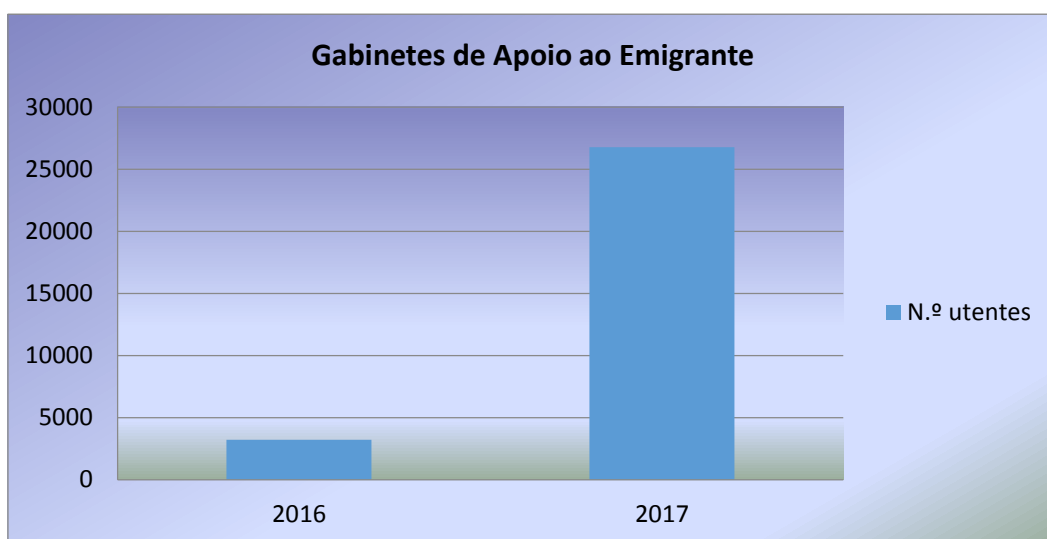
	2016	2017
Utilizadores	895.282	1.217.690

Gabinete de Emergência Consular

- Processadas 6276 chamadas através da linha telefónica de emergência
- Resposta a 78 situações de crise/emergência

GAE – Gabinete de Apoio ao Emigrante

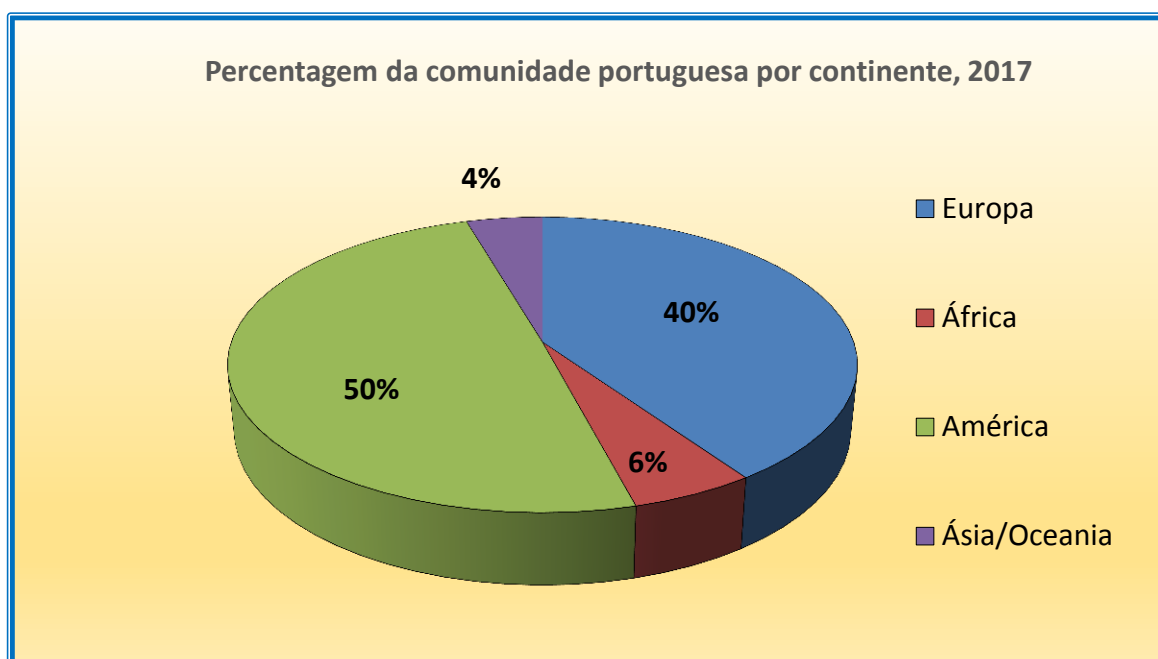
- Processados 26.762 pedidos de esclarecimento
- Ministrada formação a 12 novos GAE's
- Assinados 3 Protocolos GAE de 2ª Geração



Fonte: DGACCP/DSR

12. Comunidade portuguesa no estrangeiro

Tendo por base as estatísticas das autoridades locais quando disponíveis, e o número de inscrições consulares na ausência daquelas, estima-se que a comunidade portuguesa no estrangeiro em 2017 rondava 5,7 milhões de pessoas. Os EUA são o país onde reside o maior número de cidadãos nacionais (1.375.288), seguidos da França (1.361.978 em 2016) e do Brasil (793.042), onde se verificou um acréscimo de 18,2% em relação a 2016, que se poderá explicar pela aprovação da nova lei da nacionalidade e da necessidade de regularizar a situação face à crise económica no país.



Fonte: DGACCP/EMI